

# 東関東自動車道 鉾田標識工事

## 標識配置平面図

東関東自動車道 鉾田IC～茨城空港北IC

令和 6 年 4月

東日本高速道路株式会社 関東支社  
つくば工事事務所

目次

1. 構成一覧表 ..... 1 ~ 6

2. 位置図 ..... 7

3. 標識番号凡例 ..... 8

4. 標識配置平面図 ..... 9 ~ 12



[illegible]

東 関 東 自 動 車 道 鈴 田 標 識 工 事			
図面の種類	構成一覧表 (1)		
縮 尺	-	図面番号	1 / 12
設計会社名	大成エンジニアリング株式会社		
施工会社名			
事務所名	東日本高速道路株式会社 関東支社 つくば工事事務所		

着色部における種別に記載の単価項目は計上対象外  
(共通仕様書及び特記仕様書参照)

[illegible]

東 関 東 自 動 車 道 鈴 田 標 識 工 事			
図面の種類	構成一覧表(2)		
縮 尺	-	図面番号	2 / 12
設計会社名	大成エンジニアリング株式会社		
施工会社名			
事務所名	東日本高速道路株式会社 関東支社 つくば工事業務所		

着色部における種別に記載の単価項目は計上対象外  
(共通仕様書及び特記仕様書参照)

[illegible]

東 関 東 自 動 車 道 銚 子 標 識 工 事			
図面の種類	構成一覧表 (3)		
縮 尺	-	図面番号	3 / 12
設計会社名	大成エンジニアリング株式会社		
施工会社名			
事務所名	東日本高速道路株式会社 関東支社 つくば工 事 務 所		

着色部における種別に記載の単価項目は計上対象外  
(共通仕様書及び特記仕様書参照)

構成一覧表(4)

16 銚田IC（本線） 下り線

No.	見 姿	表示内容	標識番号	標識板寸法		標識板面積	設置場所			区分	一般図	構造図	基礎図	新 設													撤 去										その他				摘 要																																																																																																																																																																																																																																																																																																																																																																																																																																																																																																																																																																																																																																																																																																																																																																																																																																																																																																																																																																																																																																																																																																																																																																																																											
				種別	縦									×	横	標識板			重ね貼り工		マスキング工		標識柱				標識基礎工・基礎ぐい			標識板			標識柱									標識基礎工																																																																																																																																																																																																																																																																																																																																																																																																																																																																																																																																																																																																																																																																																																																																																																																																																																																																																																																																																																																																																																																																																																																																																																																																										
							m		m <sup>2</sup>					上下	測点	場所	種別	枚	m <sup>2</sup>	サイズ	m <sup>2</sup>	サイズ	m <sup>2</sup>	種別	形式	長さ(m)	基	種別	寸法	個数	長さ	種別	枚	m <sup>2</sup>	種別	形式	単位質量	長さ(m)	基/kg	種別		寸法	基	質量(m3)	種別	細別	数量	単位																																																																																																																																																																																																																																																																																																																																																																																																																																																																																																																																																																																																																																																																																																																																																																																																																																																																																																																																																																																																																																																																																																																																																																																																				
1		出口インターチェンジ	I18-1-342	案内	1.90	×	2.40	4.52	下	STA. 26+00 KP 105.289	平地	片持型式	67	23	04	内部照明式E	1	4.52					F1	φ318.5×6.0	6.67	1	H形鋼ぐい	H300×300×10×15	2	3.5																																																																																																																																																																																																																																																																																																																																																																																																																																																																																																																																																																																																																																																																																																																																																																																																																																																																																																																																																																																																																																																																																																																																																																																																																						</

東 関 東 自 動 車 道 銚 田 標 識 工 事			
図面の種類	構成一覧表(4)		
縮 尺	-	図面番号	4 / 12
設計会社名	大成エンジニアリング株式会社		
施工会社名			
事務所名	東日本高速道路株式会社 関東支社 つ く ば 工 事 事 務 所		

着色部における種別に記載の単価項目は計上対象外  
(共通仕様書及び特記仕様書参照)

[illegible]

東 関 東 自 動 車 道 鈴 田 標 識 工 事			
図面の種類	構成一覧表 (5)		
縮 尺	-	図面番号	5 / 12
設計会社名	大成エンジニアリング株式会社		
施工会社名			
事務所名	東日本高速道路株式会社 関東支社 つくば工車事務所		

着色部における種別に記載の単価項目は計上対象外  
(共通仕様書及び特記仕様書参照)

構成一覧表(6)

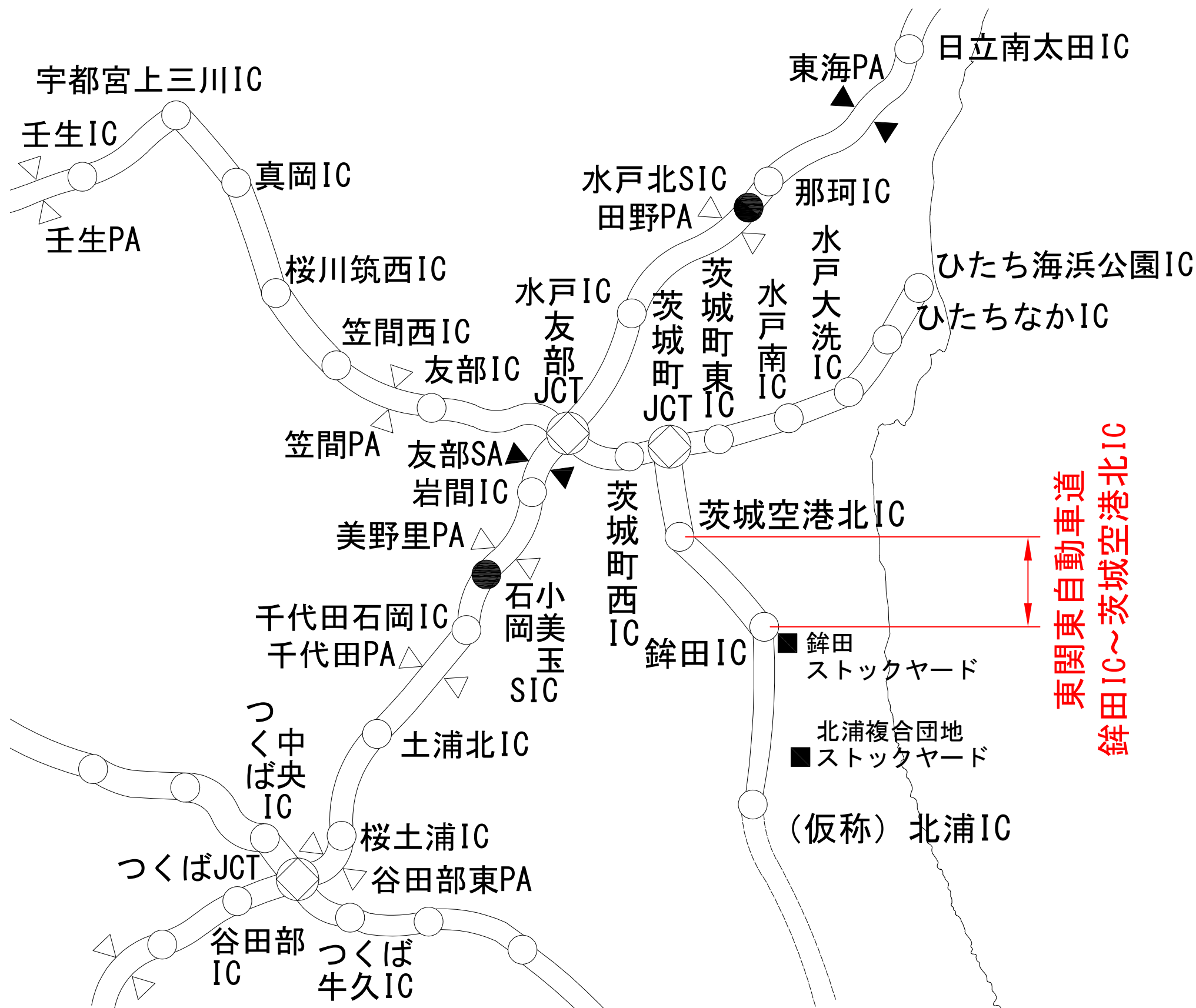
16銚田IC～17茨城空港北IC 下り線 移設

No.	見  姿	表示内容	標識番号	標識板寸法		標識板面積	設置場所			区分	一般図	構造図	基礎図	移  設												撤  去												その他				摘  要																																																																																																																																																																																																																																																																																																																																																																																																																																																																																																																																																																																																																																																																																																																																																																																																																																																																																																																																																																																																																																																																																																																																																																																																																
				種別	縦		×	横	上下					測点	場所	標識板			重ね貼りエ		マスキングエ		標識柱				標識基礎工・基礎ぐい				標識板			標識柱									標識基礎工																																																																																																																																																																																																																																																																																																																																																																																																																																																																																																																																																																																																																																																																																																																																																																																																																																																																																																																																																																																																																																																																																																																																																																																																															
					m	m	m	m								m	m	m	枚	m <sup>2</sup>	サイズ	m <sup>2</sup>	サイズ	m <sup>2</sup>	種別	形式	長さ (m)	基	種別	寸法	個数	長さ	種別	枚	m <sup>2</sup>	種別	形式	単位質量	長さ (m)	基/kg	種別		寸法	基	質量 (m3)	種別	細別	数量	単位																																																																																																																																																																																																																																																																																																																																																																																																																																																																																																																																																																																																																																																																																																																																																																																																																																																																																																																																																																																																																																																																																																																																																																																																									
1		非常電話前後300m	A04-145	案内	0.16	×	0.35	0.06	下	KP 106.515	平地	防護柵支柱設置	118B	-	-	反射式 A (R)	1	0.05					D2(R)	φ34.0×2.3	1.80	1																																																																																																																																																																																																																																																																																																																																																																																																																																																																																																																																																																																																																																																																																																																																																																																																																																																																																																																																																																																																																																																																																																																																																																																																																																

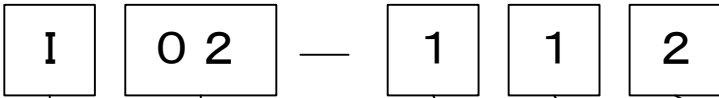
着色部における種別に記載の単価項目は計上対象外  
(共通仕様書及び特記仕様書参照)

東  関  東  自  動  車  道			
銚  田  標  識  工  事			
図面の種類	構成一覧表(6)		
縮  尺	-	図面番号	6  /  12
設計会社名	大成エンジニアリング株式会社		
施工会社名			
事務所名	東日本高速道路株式会社  関東支社 つ く ば 工 事 事 務 所		

位置図



東 関 東 自 動 車 道 鉾 田 標 識 工 事			
図面の種類	位 置 図		
縮 尺	-	図面番号	7 / 12
設計会社名	大成エンジニアリング株式会社		
施工会社名			
事務所名	東日本高速道路株式会社 関東支社 つくば工務事務所		



標識（レイアウト）  
一連番号

- N 市街地案内標識
- I インターチェンジ関係
- S 休憩施設案内標識
- A 道路付属施設案内標識
- T 料金所案内標識
- Z 地点案内標識
- J ジャンクション案内標識
- R 規制・警戒標識

支柱構造

- 1 複柱型式
- 2 片持型式
- 3 バタフライ
- 4 門型
- 5 単柱型式
- 6 オーバーブリッジ
- 7 その他

設置位置

- 1 路側（盛土、切土）
- 2 中央分離帯・平坦地  
又はブース内
- 3 料金所ブース内
- 4 路側及び平坦地併用
- 5 その他

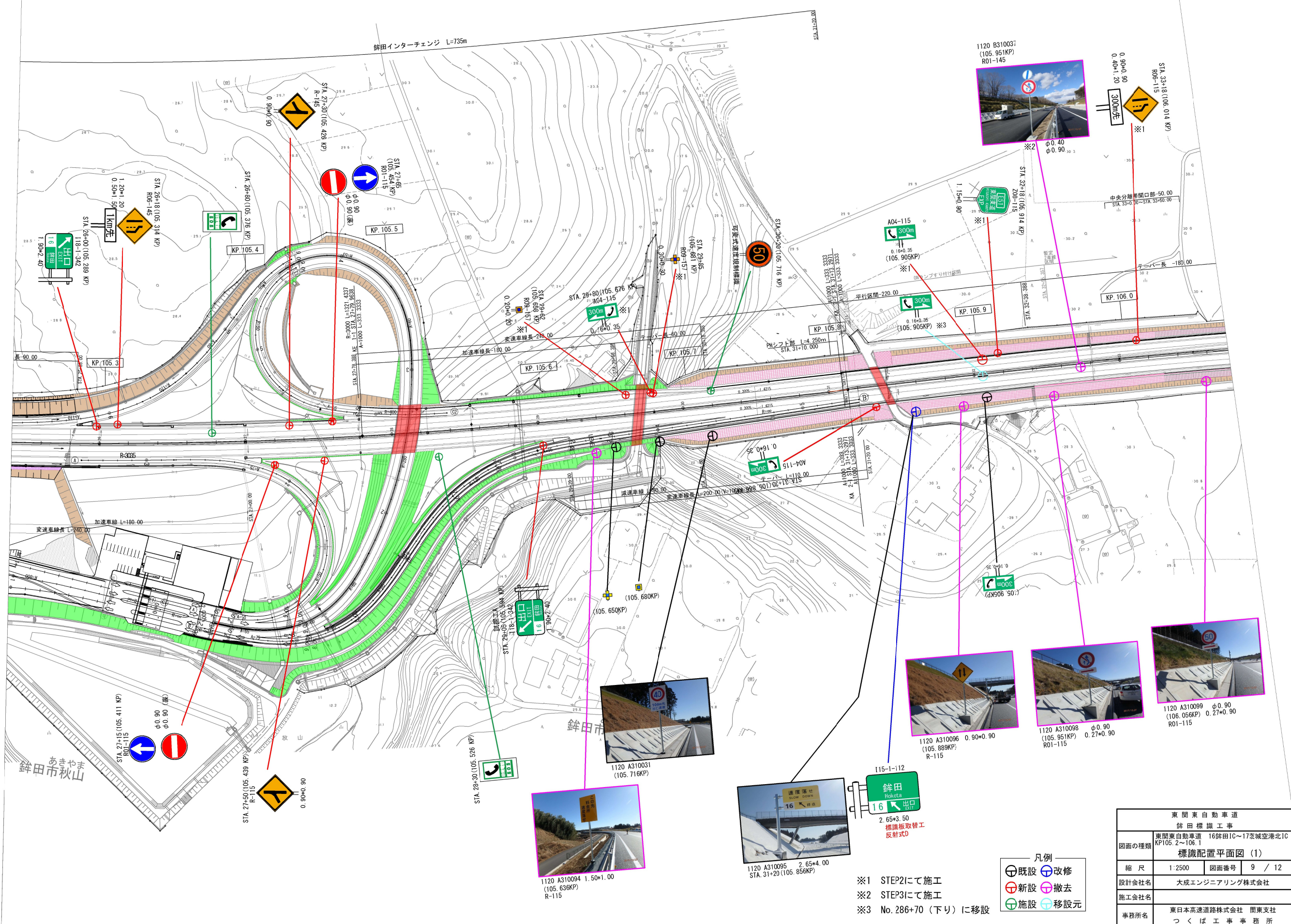
表示型式

- 1 反射式
- 3 内部照明

東 関 東 自 動 車 道 鈴 田 標 識 工 事			
図面の種類	標識番号凡例		
縮 尺	-	図面番号	8 / 12
設計会社名	大成エンジニアリング株式会社		
施工会社名			
事務所名	東日本高速道路株式会社 関東支社 つくば工務事務所		



東関東自動車道 16銚田IC～17茨城空港北IC KP105.2～106.1 標識配置平面図 (1)



- ※1 STEP2にて施工
- ※2 STEP3にて施工
- ※3 No. 286+70 (下り)に移設

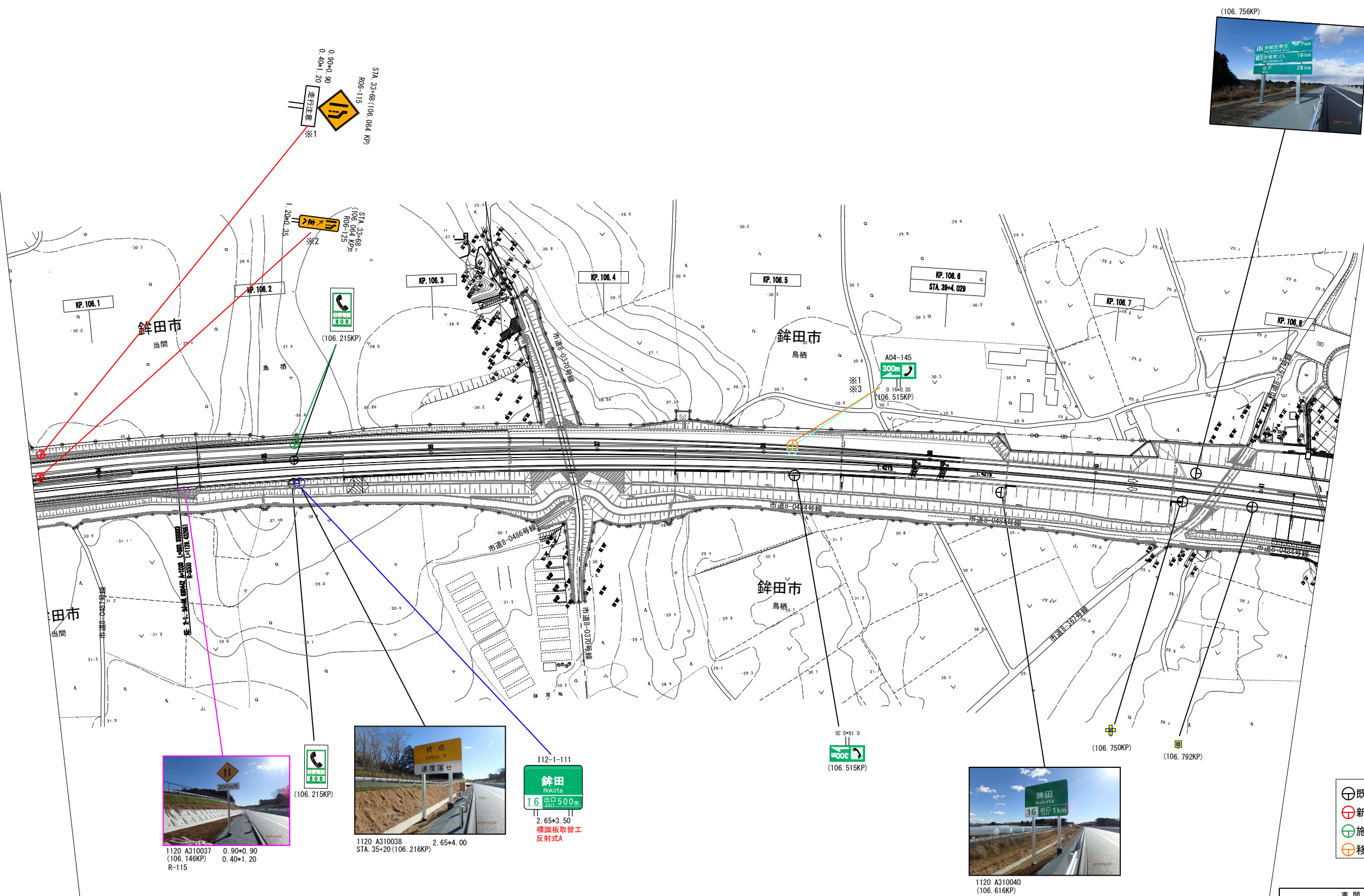
凡例

⊕	既設
⊖	改修
⊕	新設
⊖	撤去
⊕	施設
⊖	移設元

東関東自動車道	
銚田標識工事	
図面の種類	東関東自動車道 16銚田IC～17茨城空港北IC KP105.2～106.1 標識配置平面図 (1)
縮尺	1:2500 図面番号 9 / 12
設計会社名	大成エンジニアリング株式会社
施工会社名	
事務所名	東日本高速道路株式会社 関東支社 つくば工務事務所



東関東自動車道 16銚田IC～17茨城空港北IC KP106.1～106.8 標識配置平面図 (2)

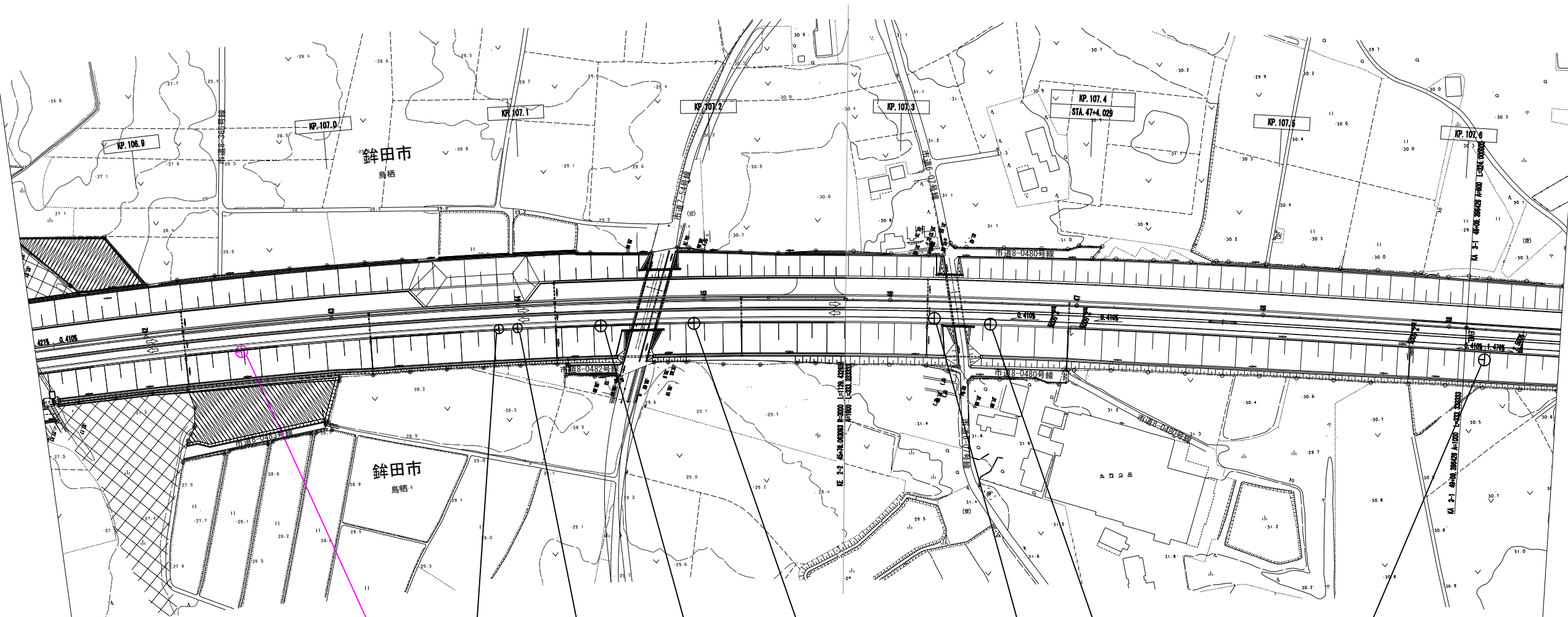


- 凡例
- ⊕ 既設
  - ⊕ 改修
  - ⊕ 新設
  - ⊖ 撤去
  - ⊕ 施設
  - ⊕ 移設元
  - ⊕ 移設先

※1 STEP2にて施工  
※2 STEP3にて施工  
※3 横断方向へ移設

東 関 東 自 動 車 道			
銚 田 標 識 工 事			
図面の種類	東関東自動車道 16銚田IC～17茨城空港北IC KP106.1～106.8		
	標識配置平面図 (2)		
縮 尺	1:2500	図面番号	10 / 12
設計会社名	大成エンジニアリング株式会社		
施工会社名			
事務所名	東日本高速道路株式会社 関東支社 つくば工 事 務 所		

東関東自動車道 16銚田IC～17茨城空港北IC KP106.9～107.6 標識配置平面図 (3)



1120 A310044 0.90\*0.90  
(106.946KP) 0.40\*1.20  
R-115



可変式速度規制標識  
(107.085KP)



(107.095KP)



(107.140KP)



(107.190KP)



(107.310KP)



(107.350KP)



1120 A310050  
(107.616KP)

凡例

⊕ 既設 ⊖ 撤去

東 関 東 自 動 車 道			
銚 田 標 識 工 事			
図面の種類	東関東自動車道 16銚田IC～17茨城空港北IC KP106.9～107.6		
	標識配置平面図 (3)		
縮 尺	1:2500	図面番号	11 / 12
設計会社名	大成エンジニアリング株式会社		
施工会社名			
事務所名	東日本高速道路株式会社 関東支社 つくば工務事務所		





# 東関東自動車道 鉾田標識工事

## 標識配置平面図

東関東自動車道 茨城空港北IC～茨城町JCT

令和 6 年 4月

東日本高速道路株式会社 関東支社  
つくば工事事務所

目次

1. 構成一覧表 .....	1
2. 位置図 .....	2
3. 標識番号凡例 .....	3
4. 標識配置平面図 .....	4

構成一覧表

17茨城空港北IC～15-1茨城町JCT 上り線

No.	見 姿	表示内容	標識番号	標識板寸法		標識 板 面積	設置場所			区分	一般 図	構造図	基礎図	新 設												撤 去												その他				摘 要																																																																																																																																																																																																																																																																																																																																																																																																																																																																																																																																																																																																																																																																																																																																																																																																																																																																																																																																																																																																																																																																																																																																																																																																																					
				種別	縦 × 横		上 下	測点	場所					標識板			重ね貼り工		マスキング工			標識柱			標識基礎工・基礎ぐい			標識板			標識柱				標識基礎工																																																																																																																																																																																																																																																																																																																																																																																																																																																																																																																																																																																																																																																																																																																																																																																																																																																																																																																																																																																																																																																																																																																																																																																																																												
					m	m <sup>2</sup>								種別	枚	m <sup>2</sup>	サイズ	m <sup>2</sup>	種別	サイズ	m <sup>2</sup>	種別	形式	長さ(m)	基	種別	寸法	個数	長さ	種別	枚	m <sup>2</sup>	種別	形式	単位質量	長さ(m)	基/kg	種別	寸法	基	質量(m3)		種別	細別	数量	単位																																																																																																																																																																																																																																																																																																																																																																																																																																																																																																																																																																																																																																																																																																																																																																																																																																																																																																																																																																																																																																																																																																																																																																																																																	
1	<div><div>マスキング工</div></div>	方面・距離	104-111	案内	0.90 × 5.00	4.49	上	KP 121.246	切土	板柱型式	02	02	-						A2 (夜)	0.43 × 0.60	0.26																																																																																																																																																																																																																																																																																																																																																																																																																																																																																																																																																																																																																																																																																																																																																																																																																																																																																																																																																																																																																																																																																																																																																																																																																																										</

東 関 東 自 動 車 道 銚 田 標 識 工 事			
図面の種類	構成一覧表		
縮 尺	-	図面番号	1 / 4
設計会社名	大成エンジニアリング株式会社		
施工会社名			
事務所名	東日本高速道路株式会社 関東支社 つくば工事事務所		

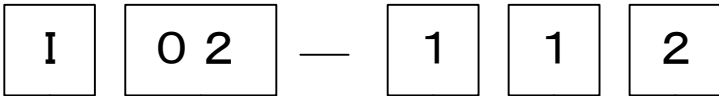
着色部における種別に記載の単価項目は計上対象外  
(共通仕様書及び特記仕様書参照)

位置図



東 関 東 自 動 車 道 鉾 田 標 識 工 事			
図面の種類	位 置 図		
縮 尺	-	図面番号	2 / 4
設計会社名	大成エンジニアリング株式会社		
施工会社名			
事務所名	東日本高速道路株式会社 関東支社 つくば工務事務所		





標識（レイアウト）  
一連番号

- N 市街地案内標識
- I インターチェンジ関係
- S 休憩施設案内標識
- A 道路付属施設案内標識
- T 料金所案内標識
- Z 地点案内標識
- J ジャンクション案内標識
- R 規制・警戒標識

支柱構造

- 1 複柱型式
- 2 片持型式
- 3 バタフライ
- 4 門型
- 5 単柱型式
- 6 オーバーブリッジ
- 7 その他

設置位置

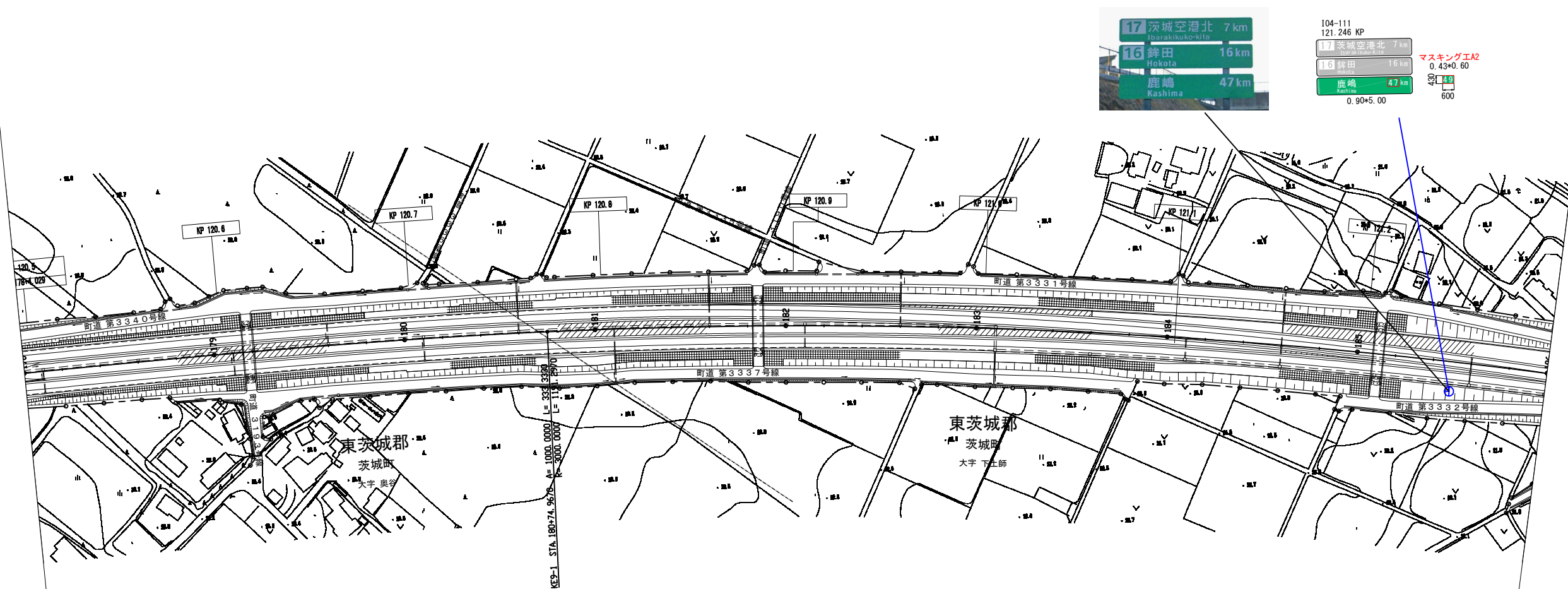
- 1 路側（盛土、切土）
- 2 中央分離帯・平坦地  
又はブース内
- 3 料金所ブース内
- 4 路側及び平坦地併用
- 5 その他

表示型式

- 1 反射式
- 3 内部照明

東 関 東 自 動 車 道 鉢 田 標 識 工 事			
図面の種類	標識番号凡例		
縮 尺	-	図面番号	3 / 4
設計会社名	大成エンジニアリング株式会社		
施工会社名			
事務所名	東日本高速道路株式会社 関東支社 つくば工務事務所		

東関東自動車道 17茨城空港北IC～15-1茨城町JCT KP120.5～121.2 標識配置平面図



104-111 121.246 KP	17 茨城空港北 7 km	マスキングE/A2 0.43*0.60
16 鉾田 16 km		
鹿嶋 47 km		
0.90*5.00		430 49 600

凡例

⊕ 既設 ⊕ 改修

東関東自動車道 鉾田標識工事			
図面の種類	東関東自動車道 17茨城空港北IC～15-1茨城町JCT KP120.5～121.2 標識配置平面図		
縮尺	1:2500	図面番号	4 / 4
設計会社名	大成エンジニアリング株式会社		
施工会社名			
事務所名	東日本高速道路株式会社 関東支社 つくば工務事務所		

# 東関東自動車道 鉾田標識工事

## 標識配置平面図

東関東自動車道 連絡等施設 （仮称）北浦IC

令和 6 年 4月

東日本高速道路株式会社 関東支社  
つくば工事事務所

目次

1. 構成一覧表 ..... 1 ~ 3

2. 位置図 ..... 4

3. 標識番号凡例 ..... 5

4. 標識配置平面図 ..... 6


[illegible]

東 関 東 自 動 車 道 鉢 田 標 機 工 事			
図面の種類	構成一覧表 (1)		
縮 尺	-	図面番号	1 / 6
設計会社名	大成エンジニアリング株式会社		
施工会社名			
事務所名	東日本高速道路株式会社 関東支社 つくば工事事務所		

着色部における種別に記載の単価項目は計上対象外  
(共通仕様書及び特記仕様書参照)

構成一覧表(2)

15（仮称）北浦IC 下り線


No.	見 姿	表示内容	標識番号	標識板寸法		標識板面積	設置場所		区分	一般図	構造図	基礎図	新 設												移 設												その他				摘 要																																																																																																																																																																																																																																																																																																																																																																																																																																																																																																																																																																																																																																																																																																																																																																																																																																																																																																																																																																																																																																																																																																																																																																																																																		
				種別	縦		×	横					上下	測点	場所	標識板		重ね貼り工		マスキング工		標識柱				標識基礎工・基礎ぐい				標識板		標識柱				標識基礎工																																																																																																																																																																																																																																																																																																																																																																																																																																																																																																																																																																																																																																																																																																																																																																																																																																																																																																																																																																																																																																																																																																																																																																																																																							
					m	m	m <sup>2</sup>	種別	枚	m <sup>2</sup>	サイズ	m <sup>2</sup>				サイズ	m <sup>2</sup>	種別	形式	長さ(m)	基	種別	寸法	個数	長さ	種別	枚	m <sup>2</sup>	種別	形式	単位質量	長さ(m)	基/kg	種別	寸法	基	質量(m3)	種別	細別	数量		単位																																																																																																																																																																																																																																																																																																																																																																																																																																																																																																																																																																																																																																																																																																																																																																																																																																																																																																																																																																																																																																																																																																																																																																																																																	
1		進入禁止	R-145	警戒	1.50	×	0.50	0.75	下	NO. -2-60	平地	単柱型式	1140準	-	-	反射式B	1	0.75					D1	φ89.1×3.2	4.20	1	標識基礎工F2			1																																																																																																																																																																																																																																																																																																																																																																																																																																																																																																																																																																																																																																																																																																																																																																																																																																																																																																																																																																																																																																																																																																																																																																																																																													

東 関 東 自 動 車 道 銚 田 標 識 工 事			
図面の種類	構成一覧表(2)		
縮 尺	-	図面番号	2 / 6
設計会社名	大成エンジニアリング株式会社		
施工会社名			
事務所名	東日本高速道路株式会社 関東支社 つくば工事事務所		

着色部における種別に記載の単価項目は計上対象外  
(共通仕様書及び特記仕様書参照)

構成一覧表(3)

15（仮称）北浦IC 下り線

No.	見 姿	表示内容	標識番号	標識板寸法		標識板面積		設置場所		区分	一般図	構造図	基礎図	新 設														移 設										その他				摘 要																																																																																																																																																																																																																																																																																																																																																																																																																																																																																																																																																																																																																																																																																																																																																																																																																																																																																																																																																																																																																																																																																																																																																																																																																							
				種別	縦	横	㎡	上下	測点					場所	標識板			重ね貼り工		マスキング工			標識柱				標識基礎工・基礎ぐい				標識板			標識柱					標識基礎工				その他																																																																																																																																																																																																																																																																																																																																																																																																																																																																																																																																																																																																																																																																																																																																																																																																																																																																																																																																																																																																																																																																																																																																																																																																																						
					m	㎡									サイズ	㎡	サイズ	㎡	種別	形式	長さ(m)	基	種別	寸法	個数	長さ	種別	枚	㎡	種別	形式	単位質量	長さ(m)	基/kg	種別	寸法	基	質量(m3)	種別	細別	数量		単位																																																																																																																																																																																																																																																																																																																																																																																																																																																																																																																																																																																																																																																																																																																																																																																																																																																																																																																																																																																																																																																																																																																																																																																																																						
13		方面及び方向	122-1-323	案内	1.20	× 2.00	2.39	下	NO. 1+10	平地	バタフライ	103	65	04	内部照明式G	1	2.39					T1	φ318.5×6.0	5.70	1	H形鋼ぐい	H300×300×10×15	2	3.5																																																																																																																																																																																																																																																																																																																																																																																																																																																																																																																																																																																																																																																																																																																																																																																																																																																																																																																																																																																																																																																																																																																																																																																																																																				

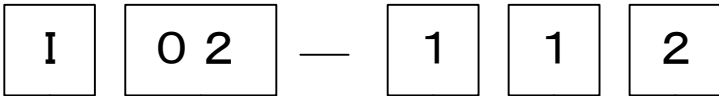
東 関 東 自 動 車 道 銚 田 標 識 工 事			
図面の種類	構成一覧表(3)		
縮 尺	-	図面番号	3 / 6
設計会社名	大成エンジニアリング株式会社		
施工会社名			
事務所名	東日本高速道路株式会社 関東支社 つ く ば 工 事 事 務 所		

着色部における種別に記載の単価項目は計上対象外  
(共通仕様書及び特記仕様書参照)



東 関 東 自 動 車 道 鈴 田 標 識 工 事			
図面の種類	位 置 図		
縮 尺	-	図面番号	4 / 6
設計会社名	大成エンジニアリング株式会社		
施工会社名			
事務所名	東日本高速道路株式会社 関東支社 つくば工事業務所		





標識（レイアウト）  
一連番号

- N
- 市街地案内標識
- I
- インターチェンジ関係
- S
- 休憩施設案内標識
- A
- 道路付属施設案内標識
- T
- 料金所案内標識
- Z
- 地点案内標識
- J
- ジャンクション案内標識
- R
- 規制・警戒標識

支柱構造

- 1
- 複柱型式
- 2
- 片持型式
- 3
- バタフライ
- 4
- 門型
- 5
- 単柱型式
- 6
- オーバーブリッジ
- 7
- その他

設置位置

- 1
- 路側（盛土、切土）
- 2
- 中央分離帯・平坦地
- 
- 又はブース内
- 3
- 料金所ブース内
- 4
- 路側及び平坦地併用
- 5
- その他

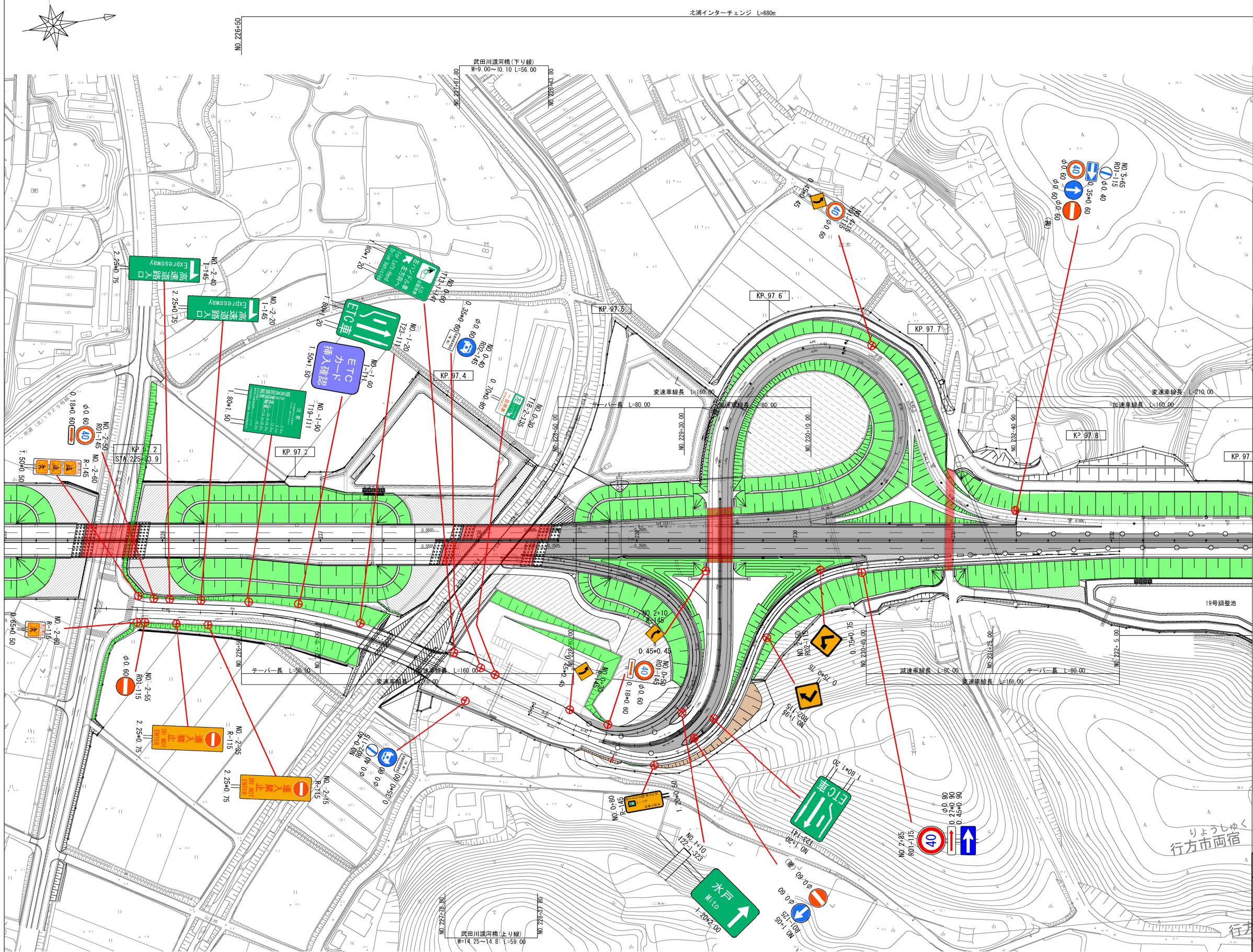
表示型式

- 1
- 反射式
- 3
- 内部照明

東 関 東 自 動 車 道 鉢 田 標 識 工 事			
図面の種類	標識番号凡例		
縮 尺	-	図面番号	5 / 6
設計会社名	大成エンジニアリング株式会社		
施工会社名			
事務所名	東日本高速道路株式会社 関東支社 つくば工務事務所		



東関東自動車道 15（仮称）北浦IC 標識配置平面図



凡例

⊕ 新設

東 関 東 自 動 車 道	
銚 田 橋 識 工 事	
図面の種類	東関東自動車道 15（仮称）北浦IC 標識配置平面図
縮 尺	1:2500 図面番号 6 / 6
設計会社名	大成エンジニアリング株式会社
施工会社名	
事務所名	東日本高速道路株式会社 関東支社 つくば工事事務所



# 東関東自動車道 鉾田標識工事

## 標識配置平面図

東関東自動車道 連絡等施設 鉾田IC

令和 6 年 4月

東日本高速道路株式会社 関東支社  
つくば工事事務所

目次

1. 構成一覧表 ..... 1 ~ 2

2. 位置図 ..... 3

3. 標識番号凡例 ..... 4

4. 標識配置平面図 ..... 5

[illegible]

東 関 東 自 動 車 道 鈴 田 標 識 工 事			
図面の種類	構成一覧表 (1)		
縮 尺	-	図面番号	1 / 5
設計会社名	大成エンジニアリング株式会社		
施工会社名			
事務所名	東日本高速道路株式会社 関東支社 つくば工事事務所		

着色部における種別に記載の単価項目は計上対象外  
(共通仕様書及び特記仕様書参照)

構成一覧表(2)

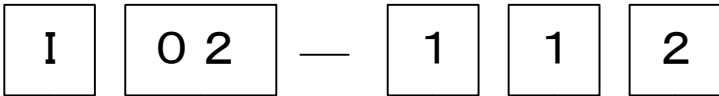
16銚田IC 下り線

No.	見 姿	表示内容	標識番号	標識板寸法		標識板面積	設置場所			区分	一般図	構造図	基礎図	新 設														撤 去										その他				摘 要																																																																																																																																																																																																																																																																																																																																																																																																																																																																																																																																																																																																																																																																																																																																																																																																																																																																																																																																																																																																																																																																																																																																																																																																																									
				種別	縦		×	横	m					㎡	上下	測点	場所	標識板		重ね貼り工		マスキング工		標識柱				標識基礎工・基礎ぐい				標識板		標識柱									標識基礎工																																																																																																																																																																																																																																																																																																																																																																																																																																																																																																																																																																																																																																																																																																																																																																																																																																																																																																																																																																																																																																																																																																																																																																																																																								
					種別	枚	㎡	サイズ			㎡	サイズ	㎡					種別	形式	長さ(m)	基	種別	寸法	個数	長さ	種別	枚	㎡	種別	形式	単位質量	長さ(m)	基/kg	種別	寸法	基	質量(m3)	種別	細別	数量	単位																																																																																																																																																																																																																																																																																																																																																																																																																																																																																																																																																																																																																																																																																																																																																																																																																																																																																																																																																																																																																																																																																																																																																																																																																										
1		屈曲標識	R-115	警戒	0.75	×	0.75	0.56	D ランプ	STA. 6+25	切土	単柱型式	121C	-	-	反射式 B	1	0.56					D1	φ76.3×3.2	3.81	1	基礎工 F2		1																																																																																																																																																																																																																																																																																																																																																																																																																																																																																																																																																																																																																																																																																																																																																																																																																																																																																																																																																																																																																																																																																																																																																																																																																																						

着色部における種別に記載の単価項目は計上対象外  
(共通仕様書及び特記仕様書参照)

東 関 東 自 動 車 道 銚 田 標 識 工 事			
図面の種類	構成一覧表(2)		
縮 尺	-	図面番号	2 / 5
設計会社名	大成エンジニアリング株式会社		
施工会社名			
事務所名	東日本高速道路株式会社 関東支社 つ く ば 工 事 務 所		





標識（レイアウト）  
一連番号

- N

I

S

A

T

Z

J

R
- 市街地案内標識

インターチェンジ関係

休憩施設案内標識

道路付属施設案内標識

料金所案内標識

地点案内標識

ジャンクション案内標識

規制・警戒標識

支柱構造

- 1

2

3

4

5

6

7
- 複柱型式

片持型式

バタフライ

門型

単柱型式

オーバブリッジ

その他

設置位置

- 1

2

3

4

5
- 路側（盛土、切土）

中央分離帯・平坦地  
又はブース内

料金所ブース内

路側及び平坦地併用

その他

表示型式

- 1

3
- 反射式

内部照明

東 関 東 自 動 車 道 鉢 田 標 識 工 事			
図面の種類	標識番号凡例		
縮 尺	-	図面番号	4 / 5
設計会社名	大成エンジニアリング株式会社		
施工会社名			
事務所名	東日本高速道路株式会社 関東支社 つくば工務事務所		



